

PRIMEROS PASOS EN MOODLE 2.5.2

0.- ACCESO

Cuando recibes por parte de Servicios CATEDU (<http://catedu.es/webcatedu/index.php/servicios>), la comunicación de que tienes habilitado el curso que solicitaste en Moodle, tal vez una de las primeras cosas que te preguntas es **cómo acceder** a él.

En este caso el curso solicitado era “Iniciación a Moodle 2.5.2” dentro de “moodle primaria” (<http://www.catedu.es/moodleprimaria/>)



Si “clicamos” sobre él, nos solicitarán los datos de acceso, que te habrán sido proporcionados.

Una vez completados, podrás acceder al curso.

Usuarios registrados

Entre aquí usando su nombre de usuario y contraseña
(Las 'Cookies' deben estar habilitadas en su navegador) ?

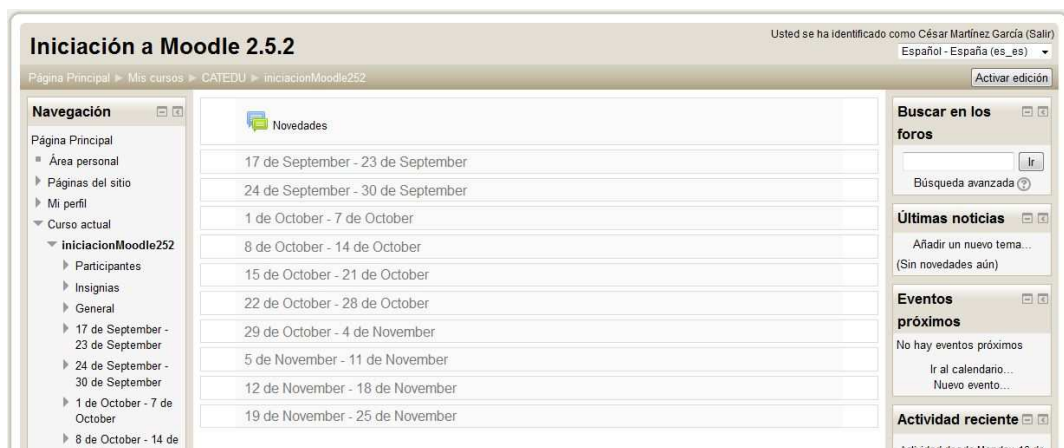
Nombre de usuario

Contraseña

Recordar nombre de usuario

¿Olvidó su nombre de usuario o contraseña?

Normalmente, el sistema te obligará a cambiar de contraseña para coloques la que tú prefieras.



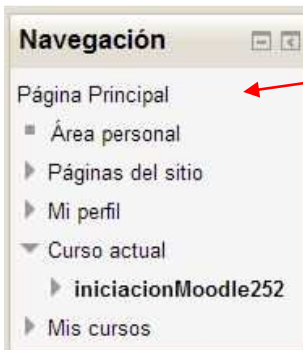
Ya tenemos nuestro curso.... Ahora ¿cómo empezamos a trabajar con él?

Vemos que la página del curso se organiza en cuatro zonas:

- Una superior con el nombre del curso, los datos con los que te has identificado, la selección del idioma y una barra de navegación.



- Otra a la derecha con anuncios de foros, noticias, eventos,... es decir más informativa.
- La zona central, que estará ocupada por el contenido de la página en la que nos estemos moviendo y en la que vamos a trabajar.
- A la izquierda, una columna dividida en 2, *Navegación* y *Administración*,

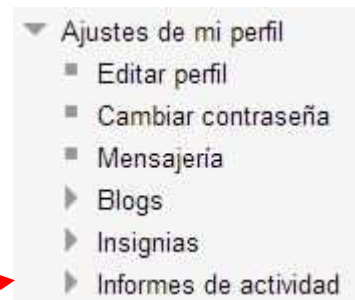


La primera es la que nos va a permitir movernos por el interior de nuestro curso. Tenemos un área personal, diferentes páginas, nuestro perfil y el curso en sí (cada ▶ indica la posibilidad de desplegar información).



La segunda, permite administrar todas las opciones que nos ofrece moodle.

- Por ejemplo podemos ajustar nuestro perfil (datos, mail, formas de recibir mensajes, insertar notificaciones de otros blogs,...)



Hay que tener claro que desde el CATEDU no nos han concedido una instancia completa de Moodle, tan sólo nos han creado un curso dentro del Moodle del CATEDU. Tendrás los permisos de Profesor de ese curso, pero no los de administrador.